

Technisches Datenblatt

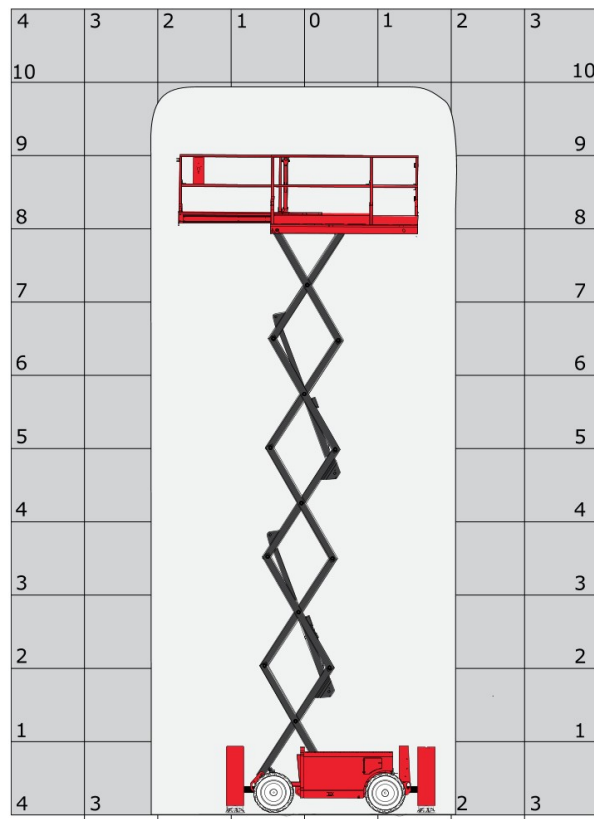
100 SC

Diesel Schere-Hubarbeitsbühne

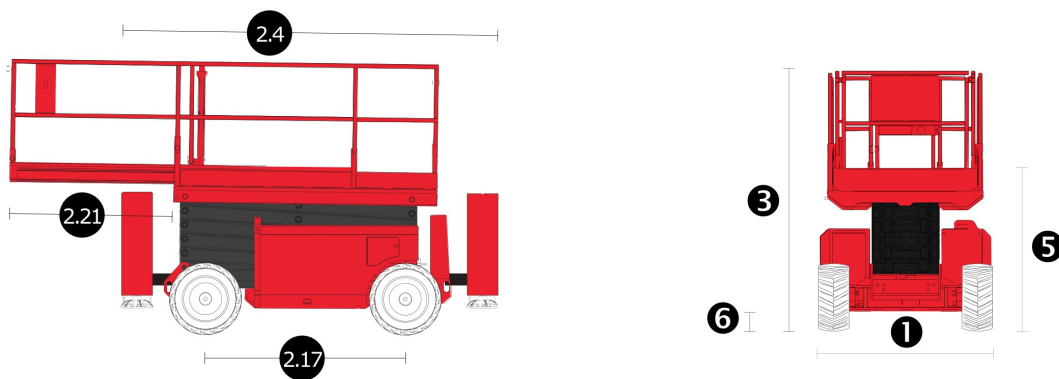


Leistungsvermögen	Metrisch
Arbeitshöhe	9.90 m
Plattformhöhe	7.90 m
Traglast des Arbeitskorbs	680 kg
Anzahl Personen (innen/außen)	4 / 4
Gewicht und Reifengröße	
2.1 - Gewicht der Arbeitsbühne*	3768 kg
2.2 - Abmessungen des Arbeitskorbs ohne der Erweiterung (L x B)	2,79 x 1,6 m
2.21 - Abmessungen des Arbeitskorbs mit Erweiterung (L x B)	4,31 x 1,6 m
b1 - Gesamtbreite	1.75 m
l1 - Gesamtlänge	3.76 m
2.41 - Gesamtlänge mit Verlängerung	4.81 m
h17 - Gesamtbauhöhe	2.59 m
h20 - Bauhöhe eingefahren**	1.92 m
b13 - Innerer Wenderadius	2.11 m
wa3 - Äußerer Wenderadius	4.60 m
m2 - Bodenfreiheit an Fahrgestellmitte	0.24 m
y - Radstand	2.29 m
Leistungsdaten	
Fahrgeschwindigkeit	5.60 km/h
Arbeitsgeschwindigkeit	0.50 km/h
Steigfähigkeit	40 %
Bereifung	
Reifentyp	Schaumgefüllt
Antriebsräder	2 / 2
Lenkräder	2 / 0
Gebremste Räder	2 / 2
Antrieb	
Verbrennungsmotor	Kubota D1105 Tier IV Final
Leistung des Verbrennungsmotors	25 hp / 18.50 kW
Verschiedenes	
Druckbelastung auf hartem Boden (cm2)*	5.14 daN/cm ²
Fassungsvermögen des Hydraulikbehälters	68.10 l
Fassungsvermögen des Kraftstofftanks	37.90 l
Geräuschpegel am Boden	85 dB(A)
Geräuschpegel am Arbeitskorb	79 dB(A)

* abhängig von den gewählten Optionen und den Normen im Bestimmungsland der Maschine
** Mit gefalteten Leitplanke



Maßzeichnung



Ausstattung

Standard

230-V-Anschluss

Allradantrieb

Aktive Pendelvorderachse

Rutschfeste Bühnenoberfläche

Alarmton und Kontrollleuchte (Neigung, Überlast, Gefälle)

CAN-Bus-Technologie

Notstoppschalter im Arbeitskorb und am oberwagen

Motormontage auf Gleitplatte

Fester Abscherschutz

Klappbare Schutzbügel für Türdurchgänge

Signalhorn im Arbeitskorb

Betriebsstundenzähler

Unterstützung durch integrierte Fehlerdiagnose

Absenkalarm

Arbeitskorbtür

Proportional-Regelung

Abnehmbarer Steuerkasten

Stabilisatoren mit automatischer Nivellierung

Fahrt bei maximaler Höhe möglich

Optional

2 Warnleuchten am Fahrgestell

Druckluftanschluß im Arbeitskorb

Piepton bei Fahrt

Biologisch abbaubares Öl


Warnblinkanlage

Initialprüfungsbericht vor Inbetriebnahme

Nicht markierende Räder (Durchmesser - 58 mm)

Sicherheitsgeschirr

Arbeitsscheinwerfer im Arbeitskorb



Siège Social
430 rue de l'Aubinière - 44150 Ancenis Cedex - France
Tel: +33(0)2 40 09 10 11 - Fax: +33 (0)2 40 09 10 97
www.manitou.com



In vorliegender Broschüre sind die Versionen und Konfigurationsoptionen für Manitou-Produkte beschrieben, die mit unterschiedlicher Ausrüstung ausgestattet werden können. Bei der in der Broschüre beschriebenen Ausrüstung kann es sich um Standard- oder Sonderausrüstung handeln oder um Ausrüstung, die für bestimmte Versionen nicht erhältlich ist. Manitou behält sich das Recht vor, jederzeit unangekündigte Änderungen an den gezeigten und beschriebenen Spezifikationen vorzunehmen. Der Hersteller haftet nicht für die angegebenen Spezifikationen. Für weitere Informationen wenden Sie sich bitte an Ihren Manitou-Händler. Dokument ohne Gewähr. Die Produktbeschreibungen können vom eigentlichen Produkt abweichen. Die Auflistung der Spezifikationen erhebt keinen Anspruch auf Vollständigkeit. Logos und Corporate Identity des Unternehmens sind Eigentum von Manitou und dürfen nicht ohne Genehmigung verwendet werden. Alle Rechte vorbehalten. Die in dieser Broschüre enthaltenen Fotos und Abbildungen dienen lediglich Informationszwecken.